

2. La saisie des vœux post 3e dans le service en ligne

L'ergonomie du service en ligne a été revue pour améliorer son accessibilité et être utilisable par toute personne en situation de handicap.

Ce chapitre présente le **déroulement de la saisie des demandes de poursuites d'études après la 3^e**, afin que vous puissiez apporter aux familles l'accompagnement dont elles pourraient avoir besoin lors des **procédures d'orientation et d'affectation au lycée**.

Un seul des représentants légaux de l'élève peut effectuer la saisie des demandes, la réponse aux propositions du conseil de classe pourra être effectuée indifféremment par l'un ou l'autre des représentants légaux.

2.1. Connexion au service en ligne Orientation

Accès avec l'adresse unique teleservices.education.gouv.fr

Le service en ligne Orientation est accessible par le portail national Scolarité Services à l'adresse unique teleservices.education.gouv.fr :

- le service en ligne Orientation mis à disposition des représentants légaux et des élèves eux-mêmes est compatible avec tous types de supports, tablettes, smartphones, ordinateurs ;
- le compte d'un représentant légal permet de saisir les demandes de formation et d'établissement et de répondre aux propositions du conseil de classe ;
- le compte d'un élève permet uniquement de consulter ce que le représentant légal a complété.



ÉduConnect
Un compte unique pour les services numériques
des écoles et des établissements

Le compte ÉduConnect peut donner accès :

- aux démarches en ligne, comme la fiche de renseignements, la demande de bourse, etc ;
- à l'espace numérique de travail (ENT) ;
- au livret scolaire.

Je sélectionne mon profil



Responsable d'élève



Élève

Connexion avec un compte ÉduConnect ou FranceConnect

The screenshot shows the login interface for a 'Responsable d'élève' (parent/guardian) on the ÉduConnect platform. The page includes a header with the logo and a 'Changer de profil' link. A sidebar on the left explains the benefits of an ÉduConnect account. The main content area is divided into two sections: 'Je me connecte avec mon compte ÉduConnect' and 'Je me connecte avec FranceConnect'. The first section contains input fields for 'Identifiant' and 'Mot de passe', both marked as required, with links for 'Identifiant oublié?' and 'Mot de passe oublié?'. A 'Se connecter' button and a 'Je n'ai pas de compte' link are also present. The second section explains that users can connect or create an account using FranceConnect, with a 'S'identifier avec FranceConnect' button and a link for 'Qu'est-ce que FranceConnect?'.

ÉduConnect ← Changer de profil

Le compte ÉduConnect peut donner accès :

- aux démarches en ligne, comme la fiche de renseignements, la demande de bourse, etc. ;
- à l'espace numérique de travail (ENT) ;
- au livret scolaire.

Je me connecte avec mon compte ÉduConnect

* Champ(s) obligatoire(s)

Identifiant * Identifiant oublié? →

Identifiant au format p.nomXX

Mot de passe * Mot de passe oublié? →

Se connecter

Je n'ai pas de compte →

ou

Je me connecte avec FranceConnect

Vous pouvez vous connecter ou créer votre compte ÉduConnect avec FranceConnect.

FranceConnect est la solution proposée par l'État pour sécuriser et simplifier la connexion à vos services en ligne.

S'identifier avec FranceConnect

Qu'est-ce que FranceConnect? ↗

Le cas échéant le représentant légal peut sur son compte ÉduConnect :

- rattacher un enfant à son compte ;
- vérifier son adresse de messagerie.

The screenshot shows the account management interface for a 'Responsable d'élève'. The header includes the logo and a 'Se déconnecter' link. The main heading is 'Je gère mon compte'. A central callout box titled 'Actions à effectuer sur votre compte' prompts the user to update their information, with a prominent 'Rattacher des élèves' button and a 'Je souhaite les réaliser plus tard' link. Below this, there are sections for 'Identifiant' and 'Mot de passe', both with 'Modifier' links. On the right, there are sections for adding children, each with a 'Rattacher' button and a 'Je souhaite les réaliser plus tard' link.

ÉduConnect Se déconnecter

Je gère mon compte

Actions à effectuer sur votre compte

Veuillez mettre à jour les informations suivantes.

Rattacher des élèves

Je souhaite les réaliser plus tard

Identifiant Modifier

Mot de passe Modifier

Rattacher Je souhaite les réaliser plus tard

Rattacher Je souhaite les réaliser plus tard

Accès des représentants légaux aux services en ligne

La page d'accueil de Scolarité Services permet de consulter le calendrier des démarches tout au long de l'année scolaire.

Le **Fil des évènements** rappelle au bon moment la **démarche à effectuer** et permet d'y accéder directement en un seul clic.

Fil des évènements

[Événements à venir](#)

27 - 12
2024. JUIN

Orientation après la 3e

Prenez connaissance de l'orientation proposée pour votre enfant par le conseil de classe et donnez votre réponse.

[Répondre à la proposition](#)

Vous avez au moins un enfant scolarisé à l'école élémentaire, au collège ou au lycée

Pour réaliser certaines démarches et suivre la scolarité de vos enfants, accédez aux services en ligne depuis [Mes services](#).

i Remarque : Si vous avez plusieurs enfants, sélectionnez l'élève concerné par la démarche dans la liste proposée.

Vous pouvez par exemple,

Dès l'école élémentaire :

- consulter, signer et télécharger le livret du CP à la 3e (bilans périodiques et bilans de fin de cycle) ;
- télécharger les attestations obtenues par vos enfants ;
- si votre enfant entre en 6e : vous pouvez l'inscrire dans son collège.

À partir du collège :

- vérifier vos informations personnelles ainsi que celles de votre enfant et, si besoin, les mettre à jour (adresse, téléphone, courriel, etc.) ;
- déposer et suivre votre demande de bourse ;
- suivre la phase d'orientation en fin de 3e ;
- consulter et payer vos factures ;
- donner votre autorisation pour une sortie.

À partir du lycée :

- **Livret scolaire du lycée en 1re et terminale pour :**
 - consulter mes moyennes périodiques et annuelles, l'évaluation des compétences, l'appréciation annuelle des professeurs et l'avis de réussite au baccalauréat formulé par l'équipe pédagogique au jury du baccalauréat ;
 - vérifier le contenu du livret scolaire et signer ou refuser sa transmission au jury du baccalauréat ;
 - télécharger la version définitive après la proclamation des résultats (attention, il y a une date limite de mise à disposition du livret sur le service en ligne).

Certaines démarches sont accessibles uniquement pendant une période de l'année.

Plusieurs services mettent à votre disposition des documents (ex : livrets scolaires). Pensez à les télécharger dès que possible car vous pourriez en avoir besoin.

i Remarque : à partir du moment où votre enfant n'est plus scolarisé, vous n'avez plus accès à Scolarité Services et donc à ces documents.

Retrouvez ces services dans [Mes services](#).

Accès de l'élève aux services en ligne

Accueil Mes services

Voici les services disponibles

Dès le collège :

- **Livret scolaire du CP à la 3e :**
 - consulter et télécharger mes différents bilans (périodiques et de fin de cycle) ;
 - consulter et télécharger mes attestations de sécurité routière (dont l'ASSR 1 et 2) ;
 - consulter et télécharger mon attestation du savoir nager ;
 - consulter et télécharger ma certification numérique PIX.

À partir du lycée :

- **Livret scolaire du lycée en 1re et terminale pour :**
 - consulter mes moyennes périodiques et annuelles, l'évaluation des compétences, l'appréciation annuelle des professeurs et l'avis de réussite au baccalauréat formulé par l'équipe pédagogique au jury du baccalauréat ;
 - vérifier le contenu de mon livret scolaire avant sa transmission au jury du baccalauréat ;
 - télécharger la version définitive après la proclamation des résultats (attention, il y a une date limite de mise à disposition du livret sur le service en ligne).

Plusieurs services mettent à votre disposition des documents (ex : livrets scolaires). Pensez à les télécharger dès que possible car vous pourriez en avoir besoin.

i Remarque : à partir du moment où vous n'êtes plus scolarisé, vous n'avez plus accès à Scolarité Services et donc à ces documents.

Tous ces services sont disponibles dans [Mes services](#).

2.2. Les étapes de la saisie en ligne des vœux post 3e

Un seul service est affiché dans le menu de décembre à juin pour les démarches de demande de poursuite d'études après la 3^e, le service **Orientation**. **Le bouton activé correspond à l'étape en cours. L'avis provisoire reste consultable jusqu'à fin mai.**

Description des périodes et des actions à chaque étape

Les boutons sont activés selon l'étape en cours et permettent d'accéder aux écrans de saisie du service en ligne.

Choisir son orientation – De décembre 2025 à avril 2026

- De début décembre jusqu'à la date de consolidation des demandes d'orientation fixée par le chef d'établissement.
- Saisie des **choix d'orientation dans le service en ligne**.

Voir l'avis du conseil de classe – Après le conseil de classe

- À partir du lendemain de la saisie des avis. **Les avis restent consultables tout au long de la procédure.**
- **Voir les avis et accuser réception** dans le service en ligne. Si les représentants ne consultent pas l'avis cela ne bloque pas la poursuite aux étapes suivantes.

Découvrir les formations – A partir du 3 avril 2026

- Le 3 avril 2026 c'est l'ouverture de la consultation des offres de formation possibles après le collège.

Formuler ses demandes – Du 4 mai au 26 mai 2026

- Formuler ses **vœux d'affectation** en ligne. Avec la **démarche unique pour les demandes d'orientation et d'affectation au lycée**, les familles déposent leurs demandes de formation et d'établissement souhaités pour la rentrée et les choix d'orientation correspondants sont transmis à Siecle Orientation pour le conseil de classe.

Répondre à la proposition d'orientation – Fin mai et début juin 2026

- Le lendemain de la saisie des propositions du conseil de classe et à partir du 27 mai (pas avant la date nationale de fin de saisie dans le service en ligne des demandes de poursuite d'études après la 3^e le 26 mai 2026).
- **Répondre aux propositions** d'orientation du conseil de classe dans le service en ligne.

Voir le résultat d'admission et inscrire – À partir du mardi 30 mai après midi

- Accéder aux **résultats d'affectation** en ligne pour l'élève.
- Inscrire en ligne son enfant dans l'établissement où il est admis.

2.3. Découvrir les formations

Du 3 avril au 26 mai 2026

Découvrez les formations disponibles à la rentrée prochaine.

A partir du 4 mai, formulez vos demandes d'admission pour les formations et établissements que vous souhaitez.

Pour chaque formation choisie, le conseil de classe examine la voie d'orientation correspondante :

- 2^de générale et technologique ou 2^de STHR ;
- 2^de professionnelle ou 1^{re} année de BNMA ;
- 1^{re} année de CAP ou de CAP agricole.

Découvrir les formations

Formuler ses demandes

L'offre de formation 2026 est consultable sur le service en ligne dès le **3 avril 2026**.



Orientation

Demander une formation et un établissement après la 3e



Découvrez les offres de formation après le collège

A partir du 3 avril

Au moins un des deux champs "Formation ou établissement" ou "Ville ou département" doit être renseigné

Formation ou établissement Exemple : CAP cuisine, lycée Berlioz, agricole, ...	Ville ou département Exemple : Nantes
<input type="text"/>	<input type="text"/>

Rechercher

Si saisi, le champ "Formation ou établissement" doit comporter au minimum 3 caractères

Si saisi, le champ "Ville ou département" doit comporter au minimum 2 caractères

Didacticiel vidéo



Calendrier 2026

EN COURS

Consultation

Je consulte le catalogue 2026 à jour.

A partir du 3 avril

Demandes

J'enregistre mes demandes.

Du 4 mai à 14:00 au 26 mai à 23:59

Traitement

Mon dossier est en cours de traitement.

Du 27 mai au 29 juin

Résultat

Je consulte le résultat de mes demandes.

Dès le 30 juin après-midi

Les demandes sont formulées selon le **calendrier national** entre le **lundi 4 mai** et le **mardi 26 mai 2026**.

La recherche d'une formation

Durant la période de saisie des demandes, lorsque l'utilisateur est connecté, le service propose trois modalités d'accès aux offres de formation :

- Le menu rapide lycées de secteur



Ce menu permet d'accéder directement à la liste des offres de seconde générale et technologique de son ou ses lycées de secteur.

Ce menu rapide ne peut être présenté qu'aux élèves dont le code zone géographique de résidence renseigné dans l'application Affelnet-lycée correspond à une ou plusieurs offres de formation de secteur dans son académie d'origine.

Zone géographique de résidence de l'élève

* Zone géographique de résidence de l'élève 027EVRE1 EVREUX 1
Offre(s) de formation de secteur

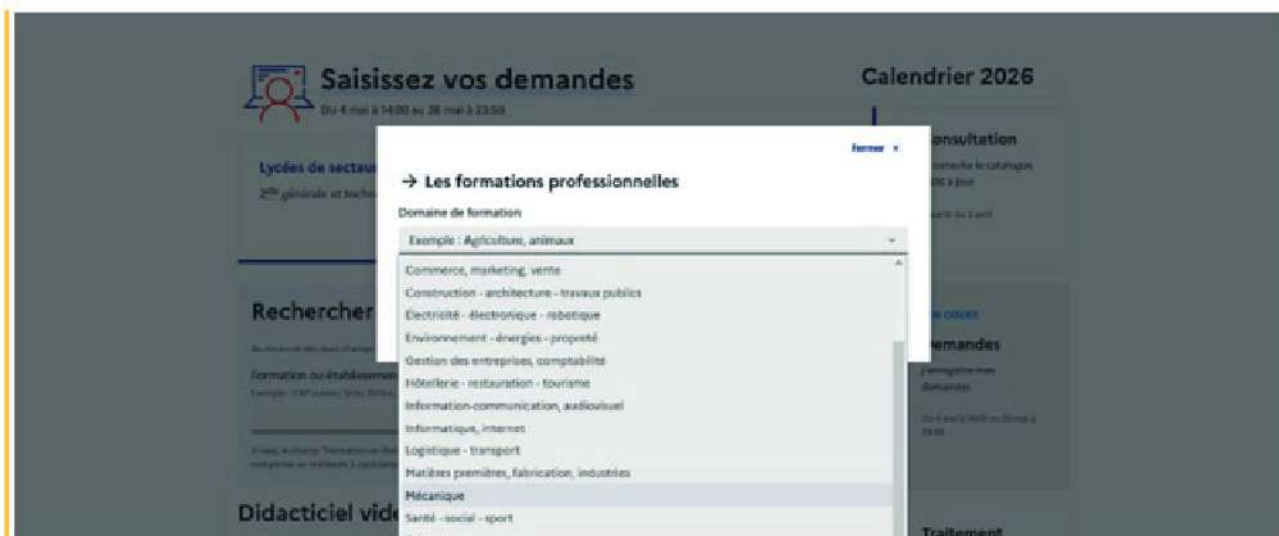
Code	Formation	Visible SLA
02721358	Formation d'accueil : 2-GT 2 ND GENERALE ET TECHNOLOGIQUE Statut : SCOLAIRE seconde GT	OUI
02712866	Formation d'accueil : 2R-AC1 2-GT EURO ANGLAIS Statut : SCOLAIRE seconde GT européenne anglais	OUI

Accessibilité: Non conforme

- Le menu rapide formations professionnelles



Ce menu permet d'accéder à une liste déroulante des domaines professionnels référencés par l'ONISEP. La sélection d'un domaine professionnel permet de découvrir les offres de formation correspondantes dans son académie.



- La recherche par mots clefs



Deux champs peuvent être renseignés :

- nom de la formation et/ou de l'établissement recherché ;
- nom de la Ville ou du département.

La recherche peut ne contenir qu'une partie du nom de la formation visée. Elle s'appuie également sur un ensemble de disciplines, domaines et sous-domaines indexés par l'ONISEP permettant de proposer les formations correspondantes lorsque le libellé de la formation saisie n'est pas exact.

2.4. Présentation des recherches et description d'une offre de formation

L'offre correspondant au résultat de la recherche est présentée sous forme de liste, des filtres sont disponibles à gauche, des badges permettent d'identifier des critères importants liés à l'offre de formation, la rubrique « détail de la formation » permet d'accéder à des informations plus détaillées.

Rechercher une formation

Au moins un des deux champs "Formation ou établissement" ou "Ville ou département" doit être renseigné

Formation ou établissement Exemple : CAP cuisine, lycée Berlioz, agricole, ...	Ville ou département Exemple : Nantes
MODELISATION	DUNKERQUE

Si saisi, le champ "Formation ou établissement" doit comporter au minimum 3 caractères

Si saisi, le champ "Ville ou département" doit comporter au minimum 2 caractères

Rechercher

Filtres

Type d'établissement

Public

Privé

Statut

Apprentissage

Scolaire

Type de formation

Sélectionner une option ▼

Résultats de recherche

2 offres trouvées correspondant à vos critères de recherche.

SCOLAIRE MODALITÉS PARTICULIÈRES PUBLIC

59 - DUNKERQUE

classe de 2de professionnelle métiers des études et de la modélisation numérique du bâtiment

Lycée professionnel Guynemer

👤 9% travaille

🏠 76% étudiant

+ Ajouter à mes demandes

Détails de la formation

Les **badges** permettent d'identifier si l'offre de formation :

- relève d'un établissement du secteur public ou privé ;
- donne lieu à des modalités particulières d'admission (entretien, dossier...);
- est proposée en apprentissage.

Les **taux** de poursuite d'étude et taux d'emploi 6 mois après la sortie de formation sont présentés pour chaque formation dont les données issues d'[Inserjeunes](#) sont disponibles.

En utilisant les **filtres proposés** il est possible d'affiner sa recherche selon :

- le secteur (Public / Privé) ;
- le statut (Apprenti / Scolaire) ;
- le type de formation (Seconde générale et technologique / Seconde professionnelle / Première année de CAP / Autres types de formation) ;
- le département ;
- l'internat (proposé ou non) ;
- 3 autres filtres (Établissements agricoles / Établissements maritimes / Campus des métiers).

Au niveau de la page « détails de la formation » sont présentés à l'utilisateur :

- la **fiche établissement** et la **fiche formation** pour obtenir des informations plus détaillées. Celles-ci renvoient vers le site de l'ONISEP ou une page dédiée réalisée par l'académie si la formation relève d'une particularité académique ;
- un **paragraphe de l'académie d'accueil** visant à informer des particularités de la politique d'orientation et d'affectation de l'académie ;
- un **plan** pour repérer la situation géographique de l'établissement proposant cette offre ;
- un **onglet « débouchés »** permettant de consulter le détail des taux de poursuite d'étude et du devenir des jeunes 6 mois après leur sortie.

The screenshot shows a web interface for a vocational training program. At the top, there are tabs for 'SCOLAIRES', 'MODALITÉS PARTICULIÈRES', and 'PUBLIC'. The main title is 'classe de 2de professionnelle métiers des études et de la modélisation numérique du bâtiment'. Below the title, there are links for 'Fiche établissement' and 'Fiche formation', and a button 'Ajouter à mes demandes'. On the right, there is a sidebar with 'Etablissement: Lycée professionnel Guynemer' and 'Lieu: 99 rue de la République 59-430 - DUNKERQUE'. Below the main content area, there are tabs for 'Informations', 'Débouchés', and 'Plan'. The 'Informations' tab is active, showing a detailed description of the program, its modalities, and the academy of origin.

La page descriptive de l'offre contient également des informations spécifiques lorsque l'offre de formation :

- porte sur une 2^{de} professionnelle famille de métiers

(Indication de l'ensemble des spécialités de 1^{re} à laquelle cette 2^{de} professionnelle peut mener)

Cette formation est organisée par familles de métiers. L'élève peut ainsi découvrir la famille de métiers qui l'intéresse, apprendre les savoir-faire communs à tous les métiers d'un même secteur et choisir, à la fin de l'année de 2de professionnelle, sa spécialité de baccalauréat professionnel. Cette formation prépare à la poursuite en classe de 1re vers les spécialités de baccalauréat suivantes :

- bac pro Métiers de l'accueil (ex bac pro Accueil - relation clients et usagers)
- bac pro Métiers du commerce et de la vente option B prospection clientèle et valorisation de l'offre commerciale (ex bac pro vente)
- bac pro Métiers du commerce et de la vente option A animation et gestion de l'espace commercial (ex bac pro commerce)

- relève d'une seconde générale et technologique avec enseignements courants

IMPORTANT

Les vœux pour un établissement privé ou dépendant du ministère de l'agriculture ne tiennent pas compte de la notion de secteur.

En revanche, pour une demande d'admission en classe de seconde générale et technologique d'un lycée public de l'éducation nationale, les élèves résidant dans la zone de desserte de ce lycée sont prioritaires.

Vous êtes invités à indiquer ce lycée de secteur public parmi vos vœux pour être assuré d'une affectation en classe de seconde générale et technologique.

Pour certains enseignements rares de seconde générale et technologique, la zone de desserte peut être élargie et, le cas échéant, une procédure particulière d'admission est alors signalée.

- présente des modalités particulières d'admission définies par l'académie d'accueil

Modalités particulières

Cette formation donne lieu à des entretiens d'information via la procédure "PassPro". les élèves peuvent bénéficier de rencontres d'information spécialement organisées pour eux par les établissements. A l'issue de cette procédure, certains élèves peuvent bénéficier d'une priorité d'admission dans ces formations. L'inscription à PassPro se fait par le collège.

- a fait l'objet d'informations spécifiques mises en avant par les services académiques

Cette formation est dispensée en collaboration avec des entreprises partenaires

- relève de l'apprentissage

Important

Cette formation se déroule en apprentissage, elle alterne période de formation en centre de formation des apprentis et en entreprise.

Pour y être admis, vous devez trouver un employeur et signer un contrat d'apprentissage. Vous devez également avoir atteint l'âge de 15 ans avant le 31 décembre de l'année.

Nous vous conseillons de rapidement contacter l'établissement choisi pour démarrer vos démarches d'inscription et de recherche d'employeur.

[Prendre contact avec l'établissement de formation](#)

Pour calculer votre salaire d'apprenti : [Consulter le simulateur avec l'établissement de rémunération du site alternance.emploi.gouv.fr](#)

Un onglet supplémentaire « Employeurs » propose, pour ces offres en apprentissage, les potentielles entreprises qui recrutent pour cette formation.

Informations Employeurs Plan

Trouver un employeur

Pour faire cette formation, vous devez trouver une entreprise qui vous accueille en apprentissage. Nous vous conseillons de commencer vos recherches rapidement.

[Voir des conseils pour trouver un apprentissage](#)

Métier ou formation *

Lieu

Rayon Niveau d'études visé

Employeur handi-engagé (0) Afficher la carte

CANDIDATURE SPONTANÉE

ACS P

Secteur d'activité: Commerce de détail de fleurs, plantes, graines, engrais, animaux de compagnie et aliments pour ces animaux en magasin spécialisé

5 place Pierre Semard 59290 TOURCOING
0,58 km(s) du lieu de recherche

[0 CANDIDATURE](#)

2.5. Formuler ses demandes

Du 3 avril au 26 mai 2026

Découvrez les formations disponibles à la rentrée prochaine.

A partir du 4 mai, formulez vos demandes d'admission pour les formations et établissements que vous souhaitez.

Pour chaque formation choisie, le conseil de classe examine la voie d'orientation correspondante :

- 2^{de} générale et technologique ou 2^{de} STHR ;
- 2^{de} professionnelle ou 1^{re} année de BNMA ;
- 1^{re} année de CAP ou de CAP agricole.

[Découvrir les formations](#)

[Formuler ses demandes](#)

À compter du 4 mai la saisie des demandes devient possible

Le bouton **Ajouter à mes demandes** est présent sur la page descriptive des offres. Il permet d'ajouter l'offre de formation à sa sélection.

[+ Ajouter à mes demandes](#)

Lorsqu'une demande est ajoutée, un bandeau apparaît et indique le nombre de demandes à enregistrer, accompagné d'un bouton « Voir mes demandes » qui permet d'accéder à sa sélection pour l'ordonner et l'enregistrer.

Accueil > Catalogue

Rechercher une formation

Au moins un des deux champs "Formation ou établissement" ou "Ville ou département" doit être renseigné

Formation ou établissement

Exemple : CAP cuisine, lycée Bellevue, agricole, ...

Mécanique

Ville ou département

Exemple : Nantes

Rechercher

Si saisi, le champ "Formation ou établissement" doit comporter au minimum 3 caractères

Si saisi, le champ "ville ou département" doit comporter au minimum 2 caractères

Filtres

Type d'établissement

Public

Privé

Statut

Apprentissage

Scolaire

Type de formation

Seconde professionnelle,

Résultats de recherche

5 offres trouvées correspondant à vos critères de recherche.

SCOLAIRE MODALITÉS PARTICULIÈRES PRIVÉ

19 - TOURCOING

classe de 2^{de} professionnelle métiers de la réalisation d'ensembles mécaniques et industriels

BIC Lycée polyvalent industriel et commercial

Retirer de mes demandes

Détails de la formation

Ordonner et valider ses demandes

Vos demandes



Vos demandes ne sont pas encore enregistrées

Vous devez enregistrer votre sélection pour que vos demandes soient prises en compte dans le cadre des procédures d'orientation et d'affectation. [En savoir plus...](#)

Vous pourrez les modifier jusqu'au 26 mai 2026.



RANG 1

CAP Cuisine

LFA Gué à Tresmes

77 - CONGIS-SUR-THÉROUANNE



RANG 2

CAP Cuisine

Lycée polyvalent de Kawéni

936 - RAMBOUZOU



Chaque demande formulée peut être supprimée, l'ordre peut être changé.

Les demandes doivent être validées.

Les modifications restent possibles jusqu'au 26 mai.

Vos demandes sont enregistrées
Vous pourrez les modifier jusqu'au 26 mai 2026.

RANG 1 **EXCÈS DE SÉLECTIVITÉ**
classe de 2^{de} générale et technologique
Lycée Marguerite de Flandre
IS - GONDREBOURG →

RANG 2
classe de 2^{de} professionnelle métiers des études et de la modélisation numérique du bâtiment
Lycée professionnel Guyonviller
IS - GONDREBOURG →

RANG 3
classe de 2^{de} professionnelle métiers de la réalisation d'ensembles mécaniques et industriels
IIC Lycée polyvalent industriel et commercial
IS - TOURCOING →

RANG 4
CAP Fleuriste
CMA Hauts-de-France - CMA Formation et Entreprises Services Francecoing
IS - TOURCOING →

Pour l'admission, seules les demandes conformes à la décision d'orientation seront étudiées.
Par exemple : Si vous avez demandé une seconde générale et technologique mais que l'avis du conseil de classe ne valide pas ce choix d'orientation, vous ne pourrez pas être admis en seconde générale et technologique. [En savoir plus...](#)

D'après vos demandes, le conseil de classe sera informé de vos choix d'orientation en :

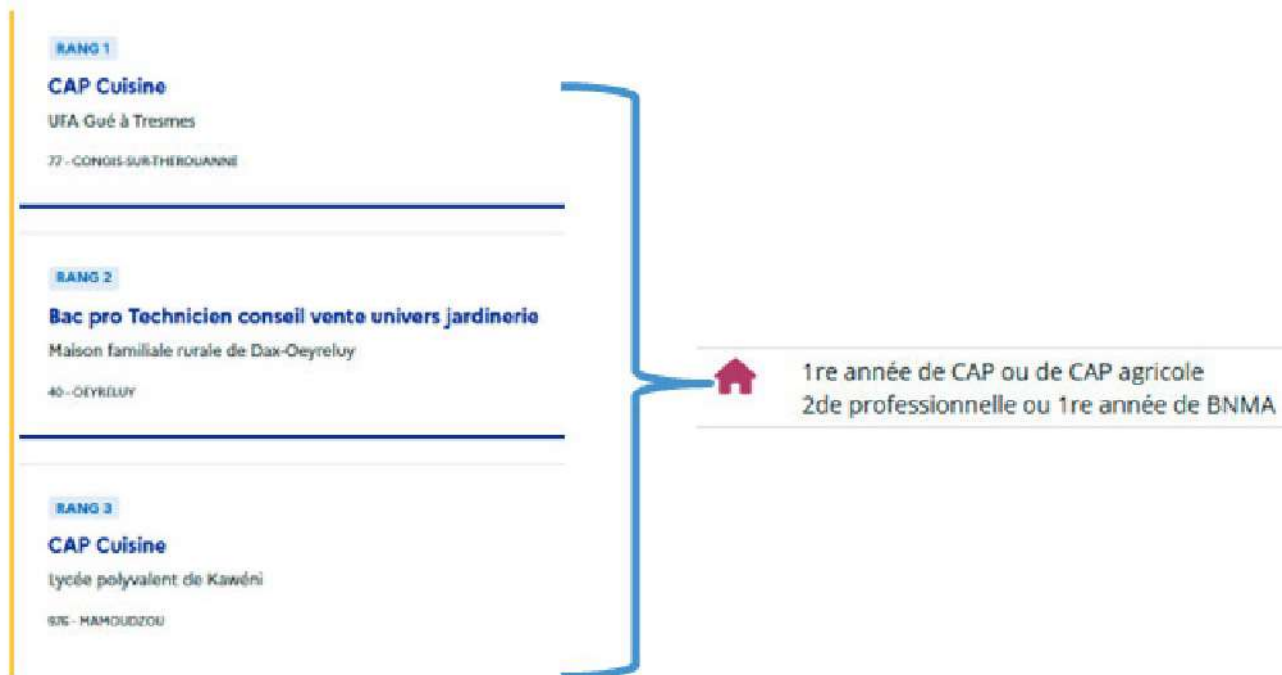
- + 2^{de} générale et technologique ou 2^{de} STI2L
- + 2^{de} professionnelle
- + 1^{re} année de CAP ou de CAP agricole

[Télécharger le récapitulatif de mes demandes \(PDF\)](#) [Modifier les demandes](#)

Un récapitulatif des demandes formulées peut être téléchargé.

Si l'utilisateur ne dispose pas de compte (ex : demande de retour en formation initiale d'un ancien élève), depuis le site public <https://affectation3e.phm.education.gouv.fr> il peut télécharger le récapitulatif de ses demandes et le transmettre à la direction des services départementaux de l'éducation nationale (DSDEN) de son département afin que ses vœux puissent être saisis directement dans Affelnet-lycée.

2.6. Déduction des choix définitifs



Les demandes formulées sur le service en ligne permettent de déduire les choix d'orientation des familles, lesquels sont transmis à Siecle orientation.

- L'ordre des choix d'orientation correspond à l'ordre formulé par la famille dans le service en ligne
- Selon le paramétrage académique, la spécialité ainsi que le statut scolaire ou apprenti sont affichées ou non dans Siecle Orientation.

2.7. Confirmation d'enregistrement de la saisie

L'enregistrement par les familles de leurs demandes sur le service en ligne génère l'envoi d'un courriel qui récapitule leur saisie et précise les choix d'orientation déduits. Les deux représentants sont destinataires du courriel. Seul le représentant à l'origine de la saisie peut apporter des modifications. Si l'autre représentant légal souhaite apporter des modifications il est invité à prendre contact avec la personne à l'origine de la saisie ou à contacter l'établissement de l'élève.

Choix d'orientation définitifs

D'après vos demandes, le conseil de classe sera informé de vos choix d'orientation en :

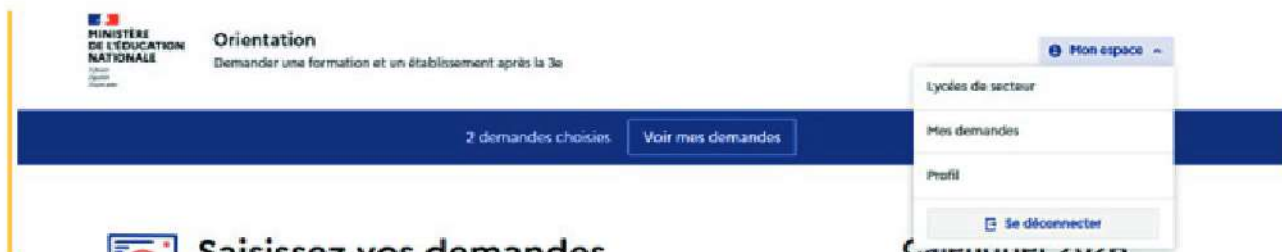
- 1re année de CAP ou de CAP agricole
- 2de professionnelle

Il est possible d'apporter des modifications jusqu'à la date de fermeture du service en ligne. Si vous n'êtes pas à l'origine de cette demande, vous devez contacter le responsable de l'élève pour apporter les modifications. En cas de désaccord, veuillez contacter immédiatement le chef d'établissement.

2.8. Déconnexion à l'issue d'une saisie

La déconnexion depuis le portail scolarité service n'engendre pas une déconnexion du service en ligne orientation.

Lors d'un accompagnement des familles en établissement pour la saisie de leurs demandes, il est nécessaire, entre deux familles, de réaliser la déconnexion directement dans le service en ligne pour s'assurer d'être connecté au bon dossier

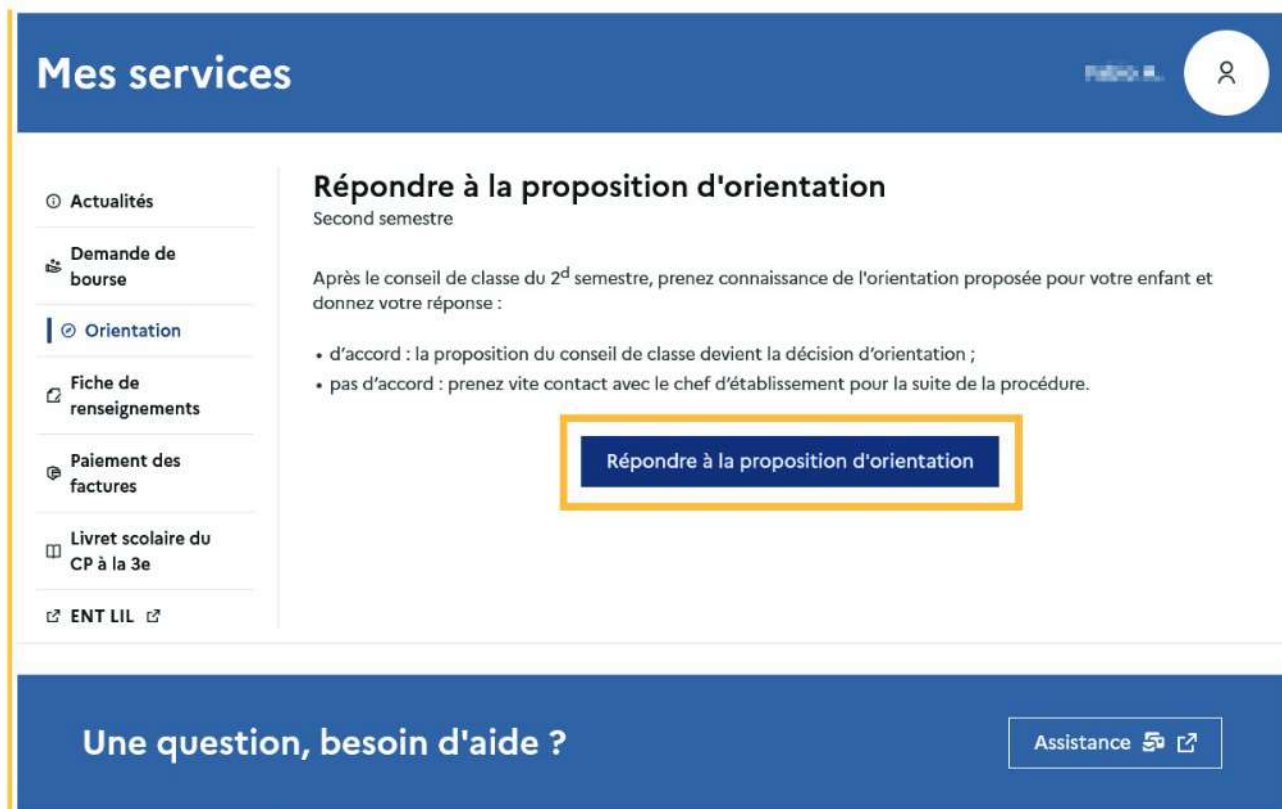


2.9. Répondre aux propositions du conseil de classe

La réponse aux propositions du conseil de classe pourra être effectuée indifféremment par l'un ou l'autre des représentants légaux.


Le lendemain de la saisie des propositions, le représentant légal peut les consulter et donner sa réponse.

Le représentant légal est guidé dans la démarche à suivre.



Toutes les informations saisies dans Siecle Orientation sont affichées dans le service en ligne Orientation.

Mes services

Plan de la page 

- Actualités
- Demande de bourse
- Orientation**
- Fiche de renseignements
- Paieement des factures
- Livret scolaire du CP à la 3e
- ENT LIL

Propositions d'orientation

Second semestre

Réponse du conseil de classe à la demande des représentants légaux

RANG 1

2^{de} professionnelle ou 1^{re} année de BNMA

OUI

Spécialité ou famille de métiers demandée : classe de 2^{de} professionnelle métiers des transitions numérique et énergétique
Sous statut scolaire.

Proposition(s) du conseil de classe pour une voie d'orientation non demandée par les représentants légaux

2^{de} générale et technologique ou 2^{de} STHR


Réponse des représentants légaux sur l'orientation

Vous devez sélectionner une ou plusieurs propositions du conseil de classe ou manifester votre refus.

Nous acceptons la ou les propositions du conseil de classe suivantes :

- 2^{de} professionnelle ou 1^{re} année de BNMA
- 2^{de} générale et technologique ou 2^{de} STHR
- Nous n'acceptons aucune des propositions du conseil de classe et prenons **immédiatement** contact avec le chef d'établissement.

[Retour aux informations](#) [Valider](#)

Une question, besoin d'aide ? [Assistance](#) 

2.10. Accord de la famille

Une fois la réponse validée, elle n'est plus modifiable dans le service en ligne.

Chacun des représentants légaux peut consulter le détail de la réponse donnée en ligne, ils reçoivent un courriel de confirmation de la réponse donnée et sont informés de la décision d'orientation.

Réponse des représentants légaux sur l'orientation

Vous devez sélectionner une ou plusieurs propositions du conseil de classe ou manifester votre refus.

Nous acceptons la ou les propositions du conseil de classe suivantes :

- 2^{de} professionnelle ou 1^{re} année de BNMA
- 2^{de} générale et technologique ou 2^{de} STHR

Nous n'acceptons aucune des propositions du conseil de classe et prenons **immédiatement** contact avec le chef d'établissement.

[Retour aux informations](#)

La réponse validée ne
peut plus être modifiée

[Valider](#)

L'affichage de la page une fois la réponse validée est identique pour chacun des représentants légaux.

Mes services

Profil

- Actualités
- Demande de bourse
- Orientation**
- Fiche de renseignements
- Paiement des factures
- Livret scolaire du CP à la 3e
- ENT LIL

Propositions d'orientation

Second semestre

Votre réponse a bien été enregistrée.

Réponse du conseil de classe à la demande des représentants légaux

RANG 1

2^{de} professionnelle ou 1^{re} année de BNMA

OUI

Spécialité ou famille de métiers demandée : classe de 2^{de} professionnelle métiers des transitions numérique et énergétique
Sous statut scolaire.

Proposition(s) du conseil de classe pour une voie d'orientation non demandée par les représentants légaux

2^{de} générale et technologique ou 2^{de} STHR

Réponse des représentants légaux sur l'orientation

ⓘ

Votre(vos) réponse(s) a(ont) bien été validée(s). Un courriel de confirmation a été envoyé aux représentants légaux, si une adresse électronique valide est indiquée dans leur fiche de renseignements.

M. P. a accepté la ou les propositions du conseil de classe le 27/01/26 à 10:20 :

- 2^{de} professionnelle ou 1^{re} année de BNMA
- 2^{de} générale et technologique ou 2^{de} STHR

Cette ou ces propositions deviennent décisions d'orientation définitives prises par le chef d'établissement.
Pour toute question, adressez-vous au chef d'établissement.

[Retour aux informations](#)

Je donne mon avis

SERVICES PUBLICS

Une question, besoin d'aide ?

Assistance

Le courriel transmis simultanément est identique pour chacun

Objet : [ORIENTATION] Acceptation de la proposition du conseil de classe

Bonjour,

Suite à la démarche effectuée en ligne le 27/01/2026 à 10:20 par **François GOTTI**, nous vous confirmons par ce message que la(les) proposition(s) suivante(s) du conseil de classe pour l'élève **Pierre ANSEL**, a(ont) été acceptée(s) :

- 2^{de} professionnelle ou 1^{re} année de BNMA
- 2^{de} générale et technologique ou 2^{de} STHR

Celle(s)-ci devient(nent) décision(s) d'orientation définitive(s) prise(s) par le chef d'établissement.

Tous les représentants légaux sont informés de cette validation. Pour toute question vous pouvez prendre contact avec le chef d'établissement.

2.11. Désaccord avec la proposition d'orientation

Mes services

Profil de l'élève

- Actualités
- Demande de bourse
- Orientation**
- Fiche de renseignements
- Paiement des factures
- Livret scolaire du CP à la 3e
- ENT LIL

Propositions d'orientation

Troisième trimestre

Réponse du conseil de classe à la demande des représentants légaux

RANG 1

2^{de} générale et technologique ou 2^{de} STHR

NON

Proposition(s) du conseil de classe pour une voie d'orientation non demandée par les représentants légaux

2^{de} professionnelle ou 1^{re} année de BNMA

Réponse des représentants légaux sur l'orientation

Vous devez sélectionner une ou plusieurs propositions du conseil de classe ou manifester votre refus.

Nous acceptons la ou les propositions du conseil de classe suivantes :

- 2^{de} professionnelle ou 1^{re} année de BNMA
- Nous n'acceptons aucune des propositions du conseil de classe et prenons **immédiatement** contact avec le chef d'établissement.

[Retour aux informations](#) [Valider](#)

Une question, besoin d'aide ? [Assistance](#)

Une fois la réponse validée, elle n'est plus modifiable dans le service en ligne et tous les représentants ainsi que l'élève peuvent la consulter.

Les représentants légaux reçoivent un **courriel** de confirmation de la réponse donnée les informant qu'ils **doivent prendre contact immédiatement avec le chef d'établissement**

Réponse des représentants légaux sur l'orientation

Vous devez sélectionner une ou plusieurs propositions du conseil de classe ou manifester votre refus.

Nous acceptons la ou les propositions du conseil de classe suivantes :

2^{de} professionnelle ou 1^{re} année de BNMA

Nous n'acceptons aucune des propositions du conseil de classe et prenons **immédiatement** contact avec le chef d'établissement.

[Retour aux informations](#)

La réponse validée ne
peut plus être modifiée

[Valider](#)

L'affichage de la page une fois la réponse validée est identique pour chacun des représentants légaux

Mes services

Multimédia



Actualités

Demande de bourse

Orientation

Fiche de renseignements

Paiement des factures

Livret scolaire du CP à la 3e

ENT LIL

Propositions d'orientation

Troisième trimestre



Votre réponse a bien été enregistrée.

Réponse du conseil de classe à la demande des représentants légaux

RANG 1

2^{de} générale et technologique ou 2^{de} STHR

NON

Proposition(s) du conseil de classe pour une voie d'orientation non demandée par les représentants légaux

2^{de} professionnelle ou 1^{re} année de BNMA

Réponse des représentants légaux sur l'orientation



Votre(vos) réponse(s) a(ont) bien été validée(s). Un courriel de confirmation a été envoyé aux représentants légaux, si une adresse électronique valide est indiquée dans leur fiche de renseignements.

Parents a refusé la ou les propositions du conseil de classe le 27/01/26 à 10:29 .

Nous n'acceptons aucune des propositions du conseil de classe et prenons immédiatement contact avec le chef d'établissement.

[Retour aux informations](#)

Je donne
mon avis

SERVICES
PUBLICS*

Une question, besoin d'aide ?

Assistance

Le courriel transmis simultanément est identique pour chacun :

Objet : [ORIENTATION] Refus de la proposition du conseil de classe

Bonjour,

Suite à la démarche effectuée en ligne le 27/01/2026 à 10:29 par **François BICHTE PESIN**, nous vous confirmons par ce message que la(les) proposition(s) suivante(s) du conseil de classe pour l'élève **Maladie BICHTE** a(ont) été refusée(s) :

- 2de professionnelle ou 1re année de BNMA

Tous les représentants légaux sont informés de ce désaccord.

Vous devez immédiatement prendre contact avec le chef d'établissement.

2.12. Consultation des résultats de l'affectation

A partir du mardi 30 juin après-midi les représentants de l'élève peuvent consulter et télécharger les résultats des demandes formulées.

Le résultat de vos demandes est publié

Dès le 30 juin après-midi



Consulter les résultats

Vous pouvez toujours consulter les offres de formation de la rentrée 2026.

Consulter le catalogue

Calendrier 2026

Consultation

Je consulte le catalogue 2026 à jour.

A partir du 5 mai

Demandes

J'enregistre mes demandes.

De 4 mai à 18:00 ou 28 mai à 23:59

Traitement

Mon dossier est en cours de traitement.

De 27 mai au 29 juin

EN COURS

Résultat

Je consulte le résultat de mes demandes.

Dès le 30 juin après-midi

Si des demandes ont été formulées sur plusieurs académies, l'ensemble des résultats est consultable. Il est rappelé que l'inscription doit se faire dans le délai imparti par l'académie.

Vous avez formulé des vœux dans une ou plusieurs académie(s). Veuillez trouver les résultats actuellement disponibles :

ADP115

Académie de Lille

Classe de 2de professionnelle métiers de la réalisation d'ensembles mécaniques et industriels

Lycée polyvalent Colbert
59 - TOURCOING

[Télécharger les résultats](#)

Informations importantes

Vous devez respecter le délai d'inscription dans l'établissement d'affectation indiqué dans vos notifications :

[Lille](#)

L'élève qui n'aurait pas été inscrit dans ce délai perd le bénéfice de la décision d'affectation, sa place est réputée vacante.

Si vous avez obtenu plusieurs réponses positives, vous devez prévenir au plus vite le ou les établissements dans lesquels vous n'irez pas vous inscrire afin que cette place puisse être proposée à un autre élève.

Si vous n'avez reçu aucune réponse positive ou si vous êtes sur liste supplémentaire, il convient de vous informer auprès de votre établissement d'origine des solutions qui peuvent vous être proposées.